



ТЕРРИТОРИАЛЬНЫЙ ОРГАН
ФЕДЕРАЛЬНОЙ СЛУЖБЫ
ГОСУДАРСТВЕННОЙ СТАТИСТИКИ
ПО НОВОСИБИРСКОЙ ОБЛАСТИ

ХАРАКТЕРИСТИКА ХОЗЯЙСТВУЮЩИХ СУБЪЕКТОВ

на 1 апреля 2024 года

02.05.2024

Отдел ведения Статистического регистра и общероссийских классификаторов

СОДЕРЖАНИЕ

Количество хозяйствующих субъектов	3
Распределение хозяйствующих субъектов по видам экономической деятельности	6
Распределение организаций по формам собственности и организационно-правовым формам	10
Демография организаций	13

1

**Количество хозяйствующих
субъектов**

СТРУКТУРА ХОЗЯЙСТВУЮЩИХ СУБЪЕКТОВ

на 1 апреля 2024 г., в % к итогу

НОВОСИБИРСКСТАТ

177 250
единиц

102,0%

из них:

86 342
единиц

96,2%

90 908
единиц

108,2%

Всего хозяйствующих субъектов

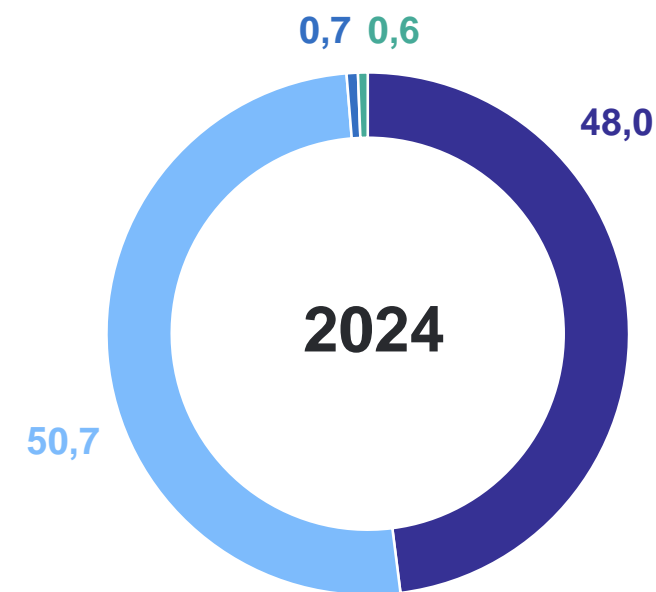
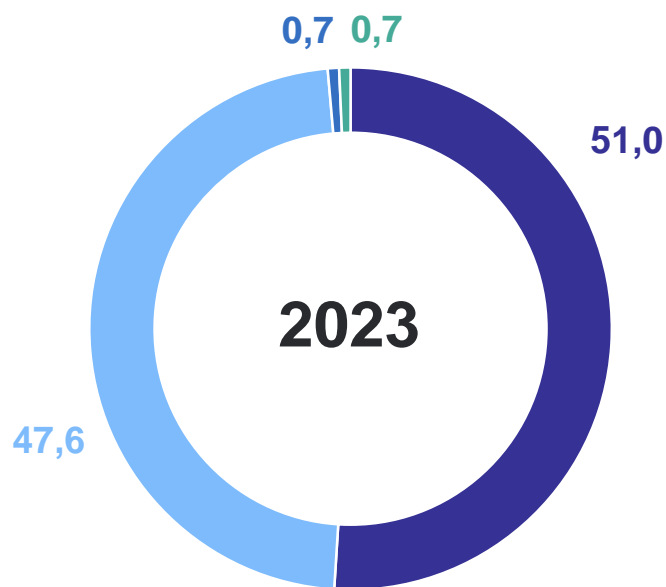
к 1 апреля 2023 года

организации (включая организации без прав юридического лица)

к 1 апреля 2023 года

индивидуальные предприниматели (включая глав КФХ)

к 1 апреля 2023 года



● Юридические лица

● Индивидуальные предприниматели

● Организации без прав юридического лица

● Главы крестьянских (фермерских) хозяйств

КОЛИЧЕСТВО ХОЗЯЙСТВУЮЩИХ СУБЪЕКТОВ

на 1 апреля 2024 г., единиц

НОВОСИБИРСКСТАТ

В % к 1 апреля 2023 г.



Юридические лица

96,1 %



Организации без прав
юридического лица

103,5 %



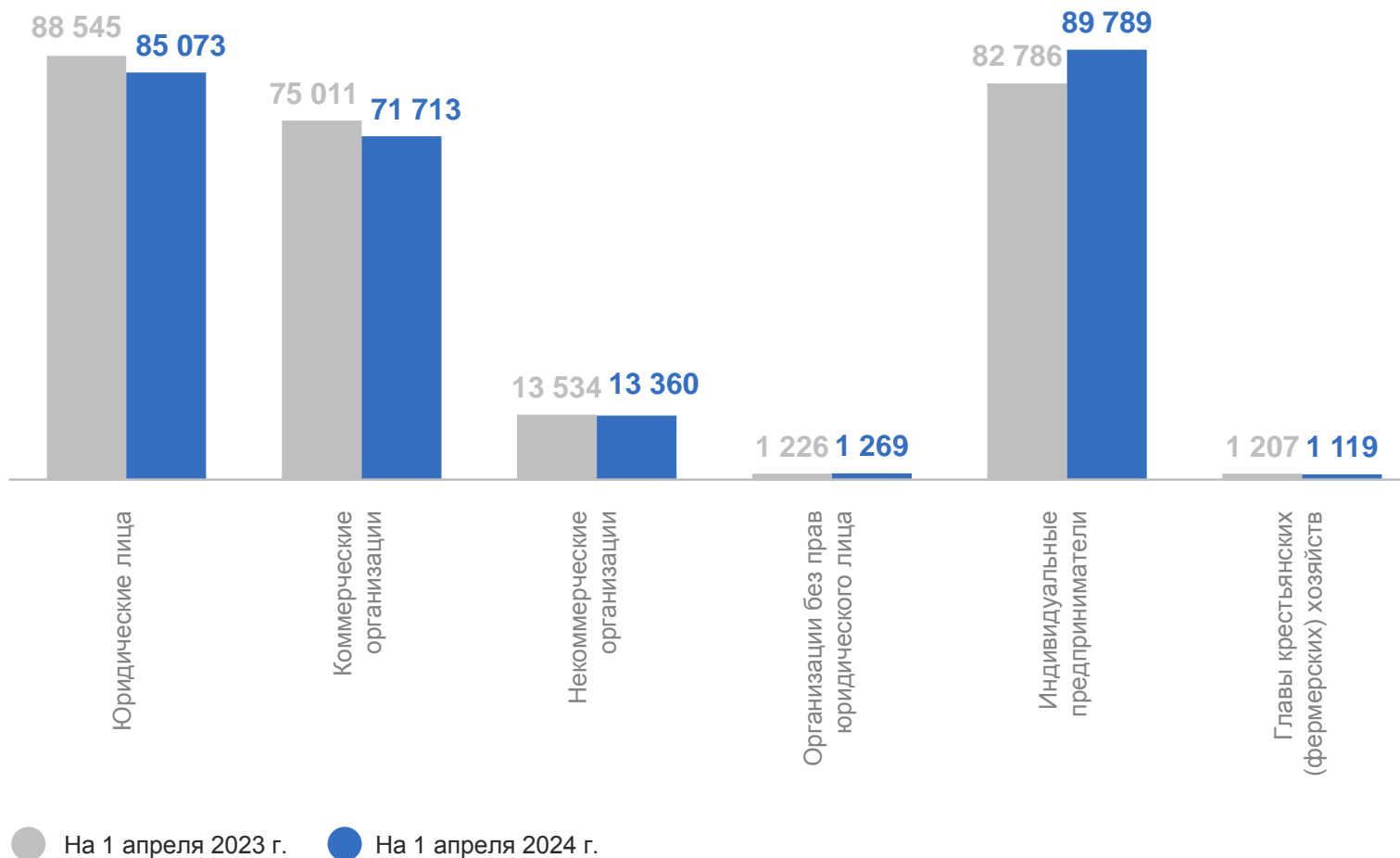
Индивидуальные
предприниматели

108,5 %



Главы КФХ

92,7 %



2

Распределение хозяйствующих субъектов по видам экономической деятельности

СТРУКТУРА ХОЗЯЙСТВУЮЩИХ СУБЪЕКТОВ В РАЗРЕЗЕ ВИДОВ ЭКОНОМИЧЕСКОЙ ДЕЯТЕЛЬНОСТИ

на 1 апреля 2024 г., в % к итогу

НОВОСИБИРСКСТАТ

Всего, единиц

Организации

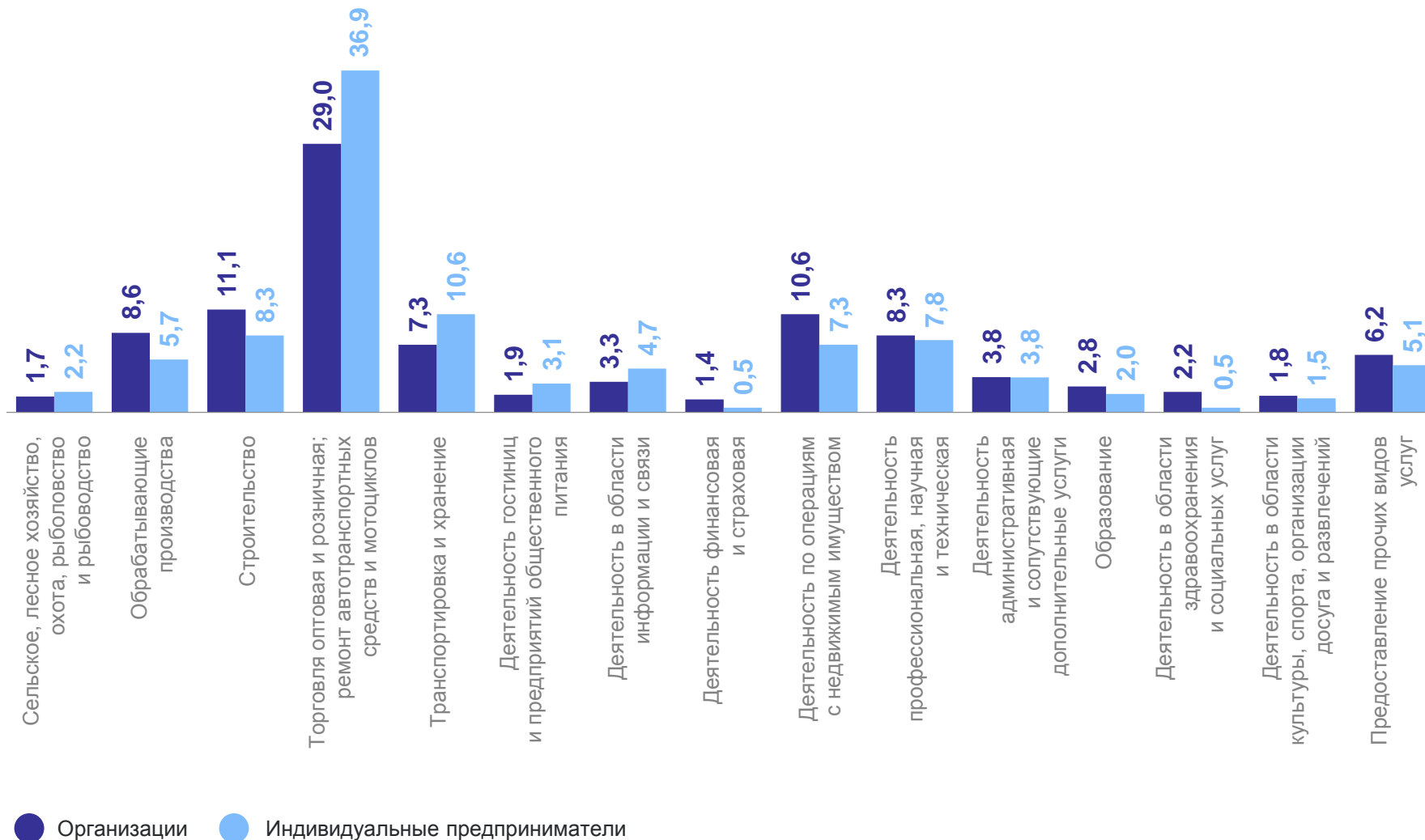


86 342

Индивидуальные предприниматели



90 908



РАСПРЕДЕЛЕНИЕ ОРГАНИЗАЦИЙ ПО ВИДАМ ЭКОНОМИЧЕСКОЙ ДЕЯТЕЛЬНОСТИ

на 1 апреля 2024 г., единиц

Всего организаций



86 342

Торговля оптовая и розничная; ремонт автотранспортных средств и мотоциклов



24 945

Строительство

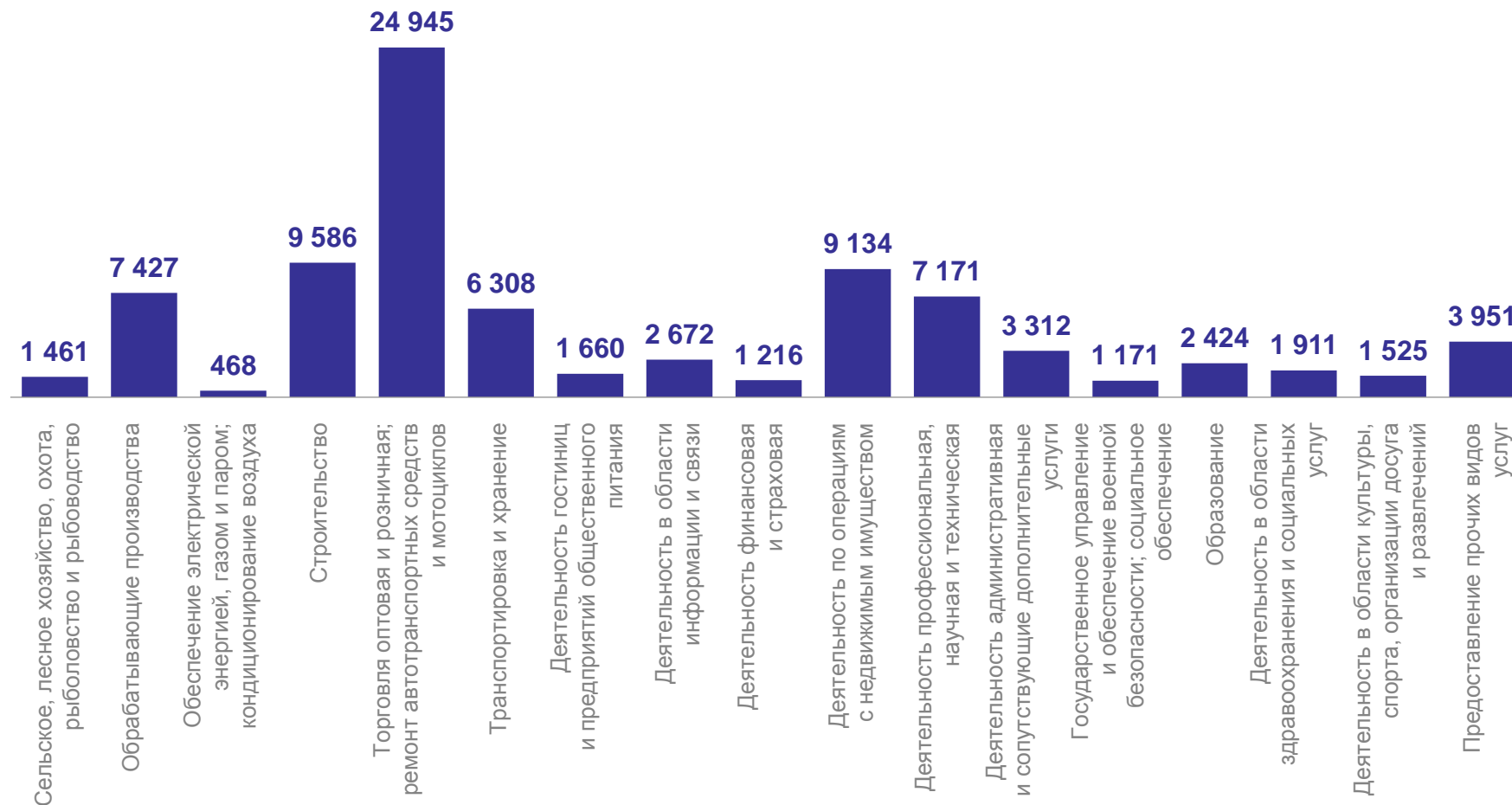


9 586

Деятельность по операциям с недвижимым имуществом



9 134



РАСПРЕДЕЛЕНИЕ ИНДИВИДУАЛЬНЫХ ПРЕДПРИНИМАТЕЛЕЙ ПО ВИДАМ ДЕЯТЕЛЬНОСТИ

на 1 апреля 2024 г., единиц

НОВОСИБИРСКСТАТ

Всего индивидуальных предпринимателей



90 908

Торговля оптовая и розничная; ремонт автотранспортных средств и мотоциклов



33 523

Транспортировка и хранение

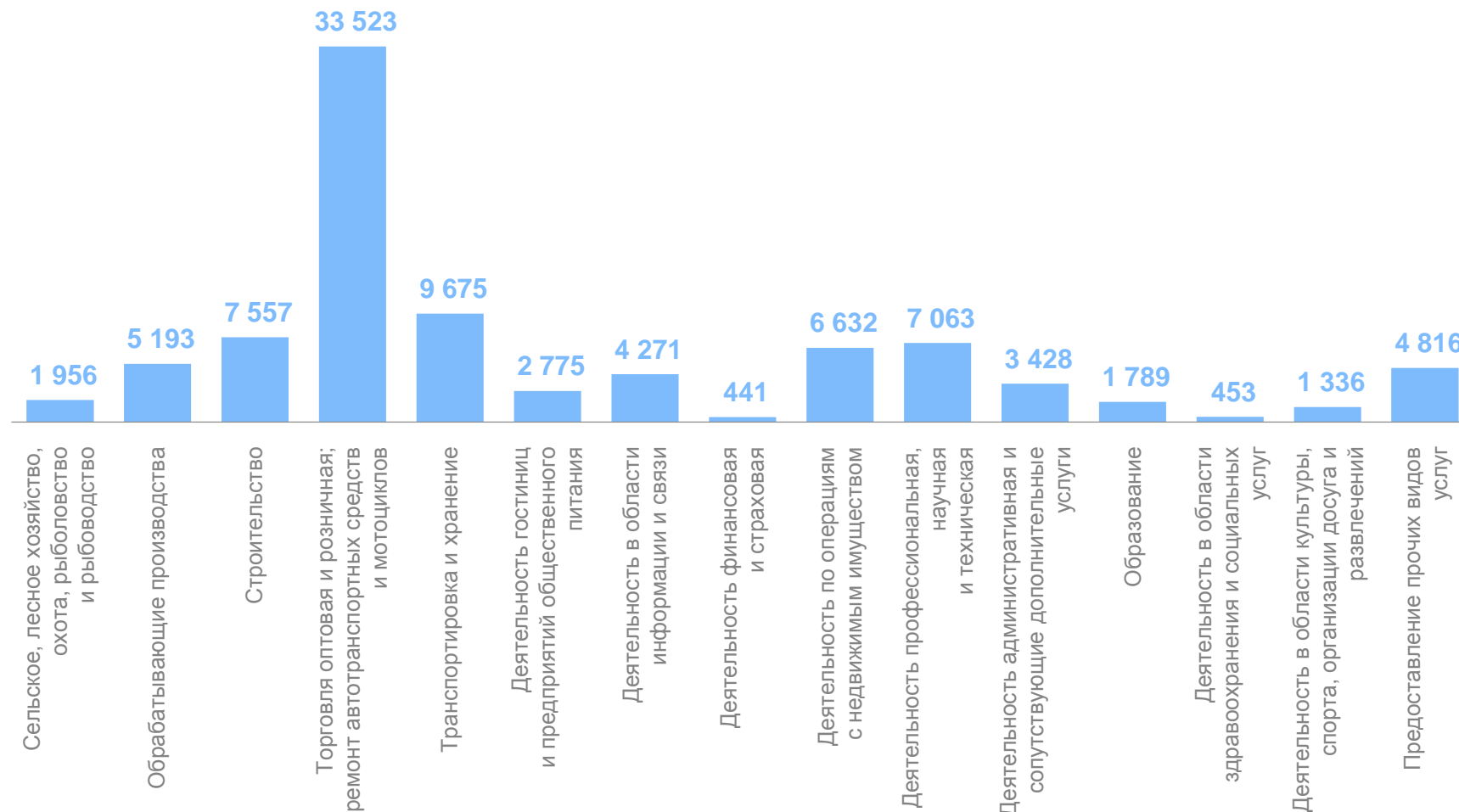


9 675

Строительство



7 557

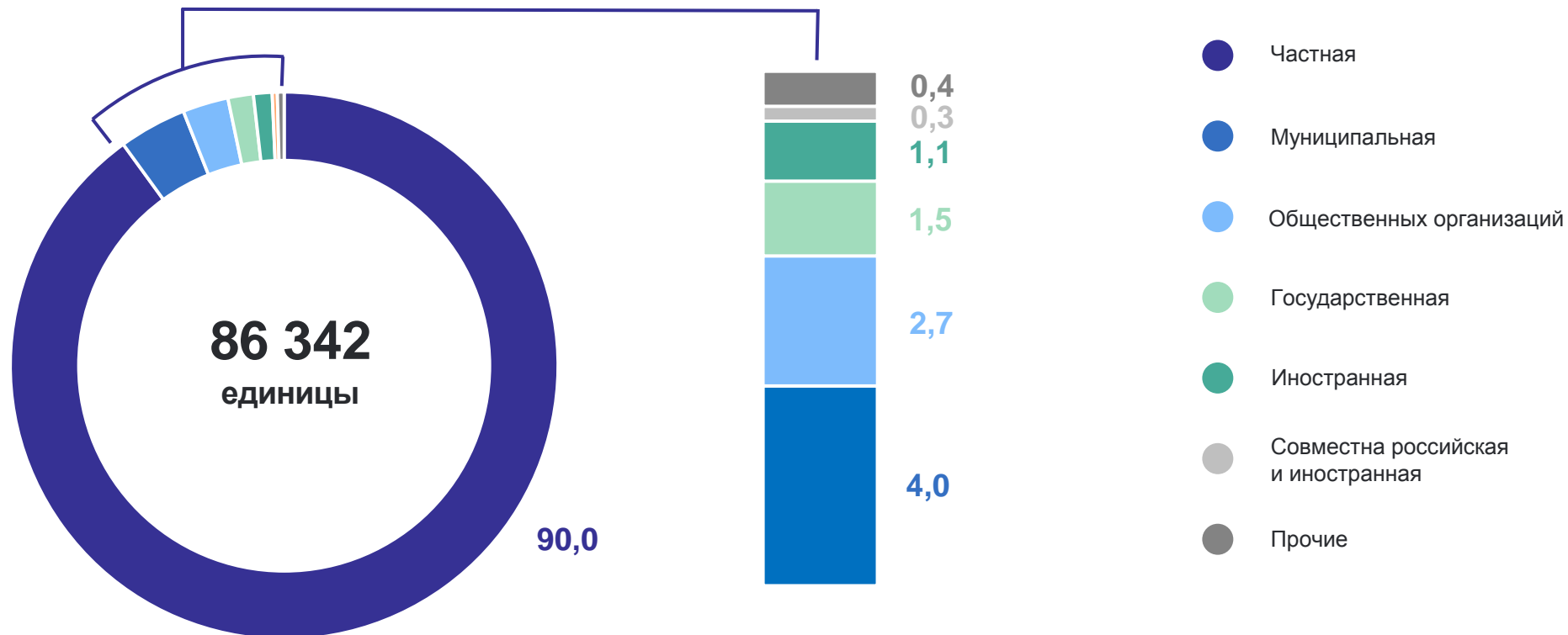


3

**Распределение организаций
по формам собственности
и организационно-правовым формам**

РАСПРЕДЕЛЕНИЕ ОРГАНИЗАЦИЙ ПО ФОРМАМ СОБСТВЕННОСТИ

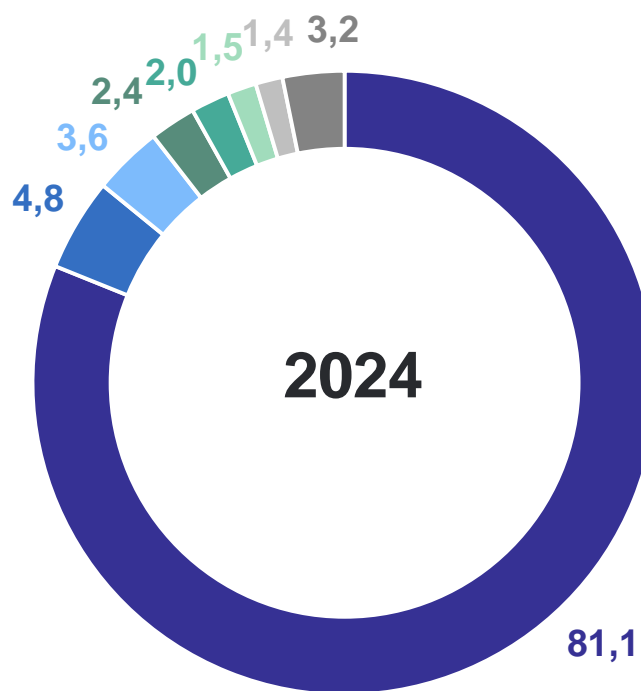
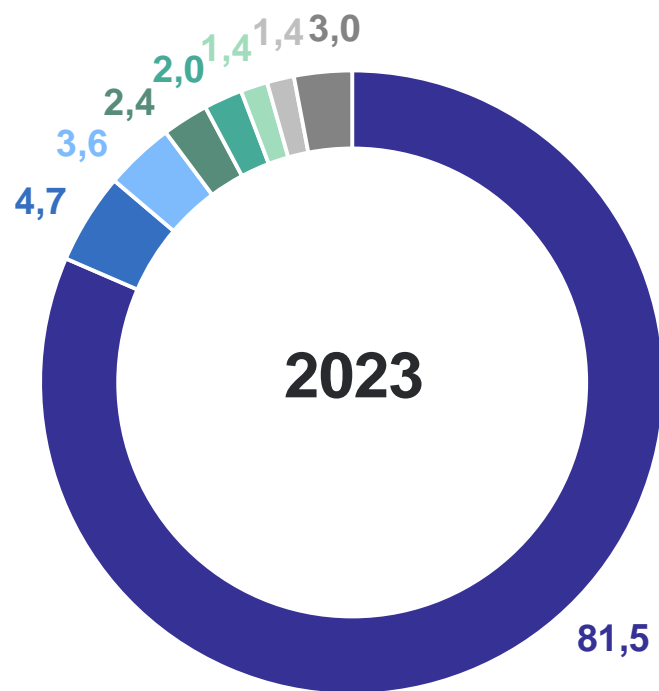
на 1 апреля 2024 г., в % к итогу



РАСПРЕДЕЛЕНИЕ ОРГАНИЗАЦИЙ ПО ОРГАНИЗАЦИОННО-ПРАВОВЫМ ФОРМАМ

на 1 апреля 2024 г., в % к итогу

НОВОСИБИРСКСТАТ



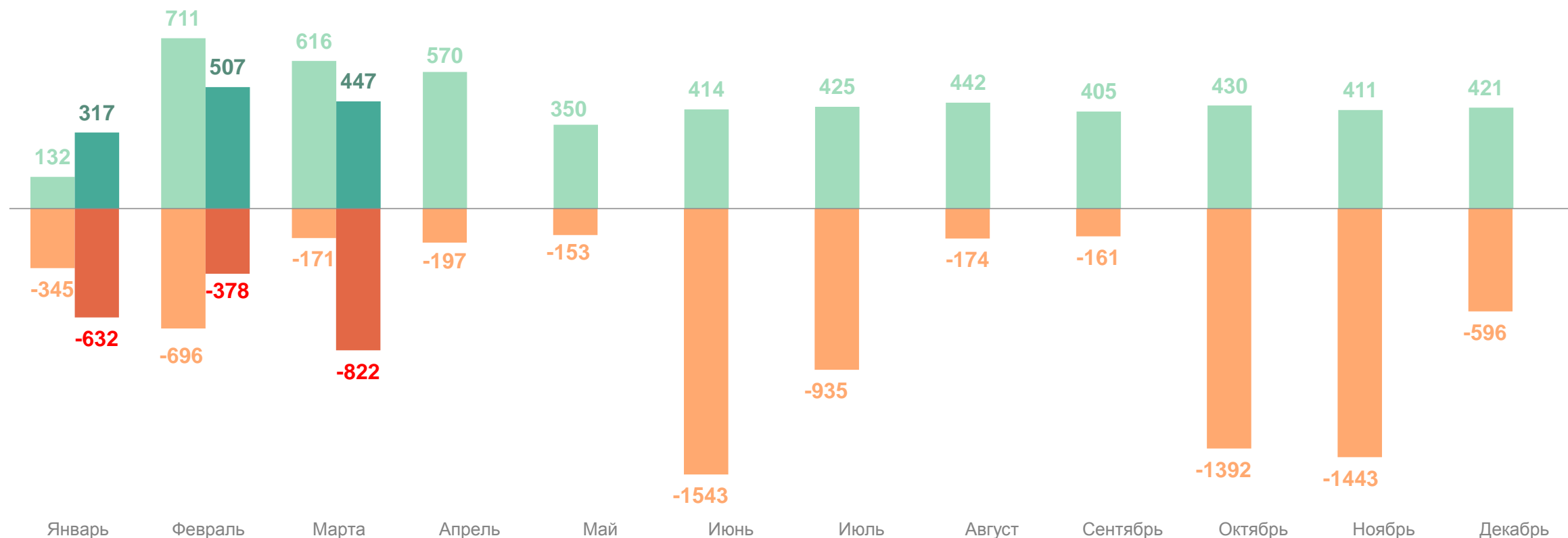
- Общества с ограниченной ответственностью
- Учреждения
- Товарищества собственников недвижимости
- Потребительские кооперативы
- Общественные организации
- Организации без прав юридического лица
- Акционерные общества
- Прочие

4

Демография организаций

КОЛИЧЕСТВО ЗАРЕГИСТРИРОВАННЫХ И ЛИКВИДИРОВАННЫХ ОРГАНИЗАЦИЙ

единиц



● Зарегистрированные в 2023 г.
 ● Ликвидированные в 2023 г.
 ● Зарегистрированные в 2024 г.
 ● Ликвидированные в 2024 г.

КОЭФФИЦИЕНТ РОЖДАЕМОСТИ ОРГАНИЗАЦИЙ

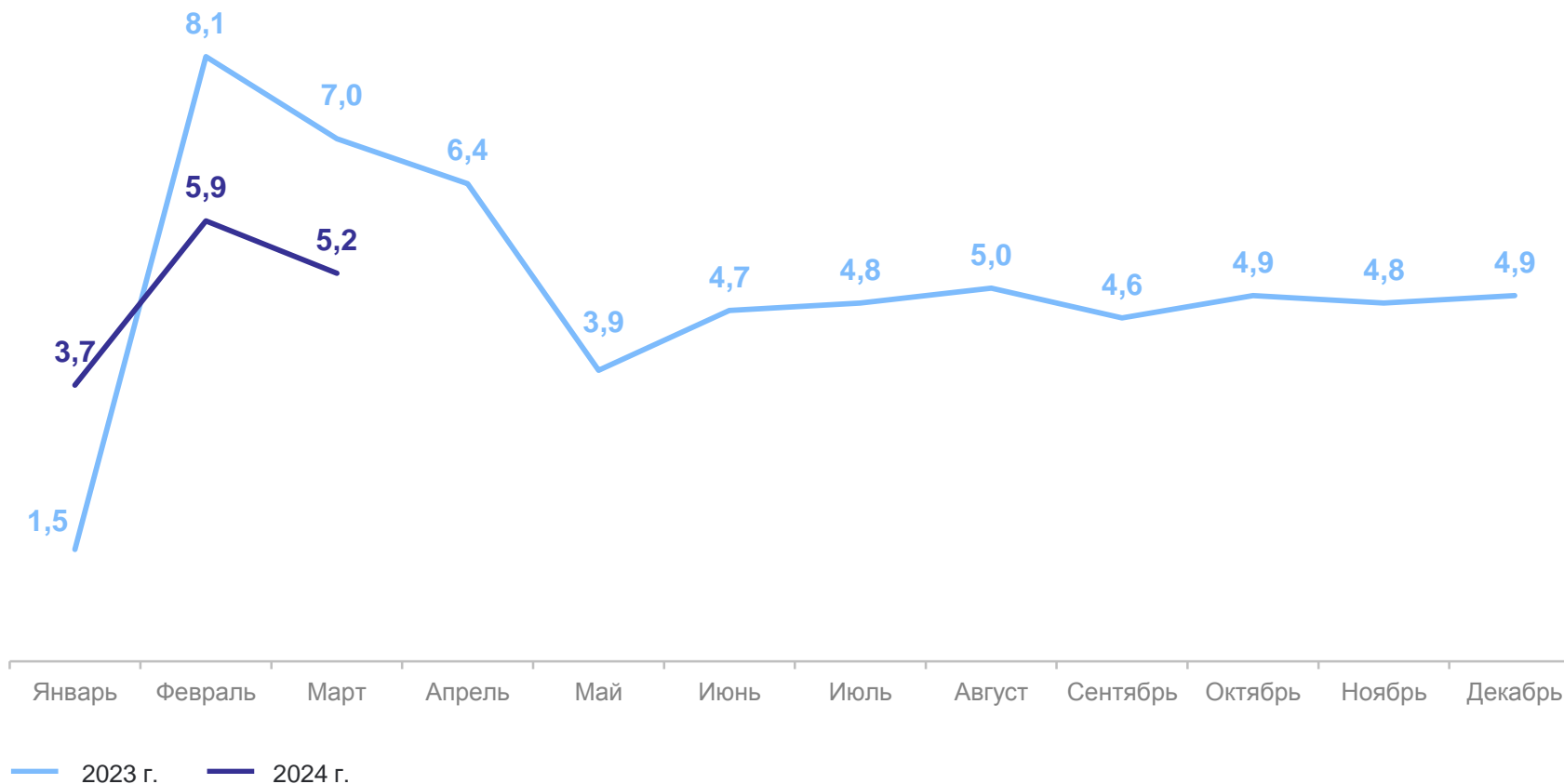
на 1000 организаций

НОВОСИБИРСКСТАТ

Коэффициент
рождаемости

за январь –
март 2023 г. **16,5**

за январь –
март 2024 г. **14,9**



КОЭФФИЦИЕНТ ОФИЦИАЛЬНОЙ ЛИКВИДАЦИИ ОРГАНИЗАЦИЙ

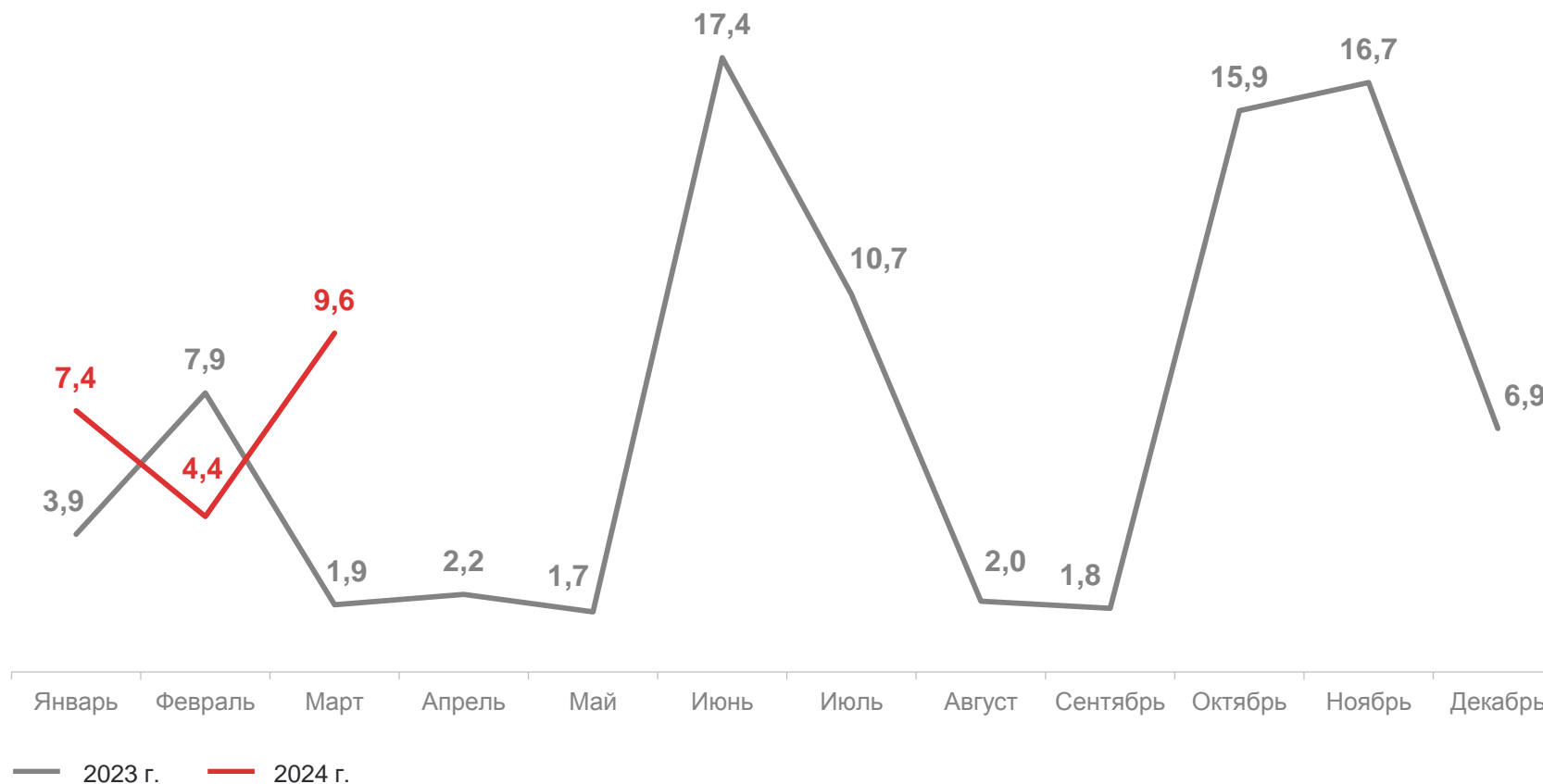
на 1000 организаций

НОВОСИБИРСКСТАТ

Коэффициент
официальной
ликвидации

за январь –
март 2023 г. **13,7**

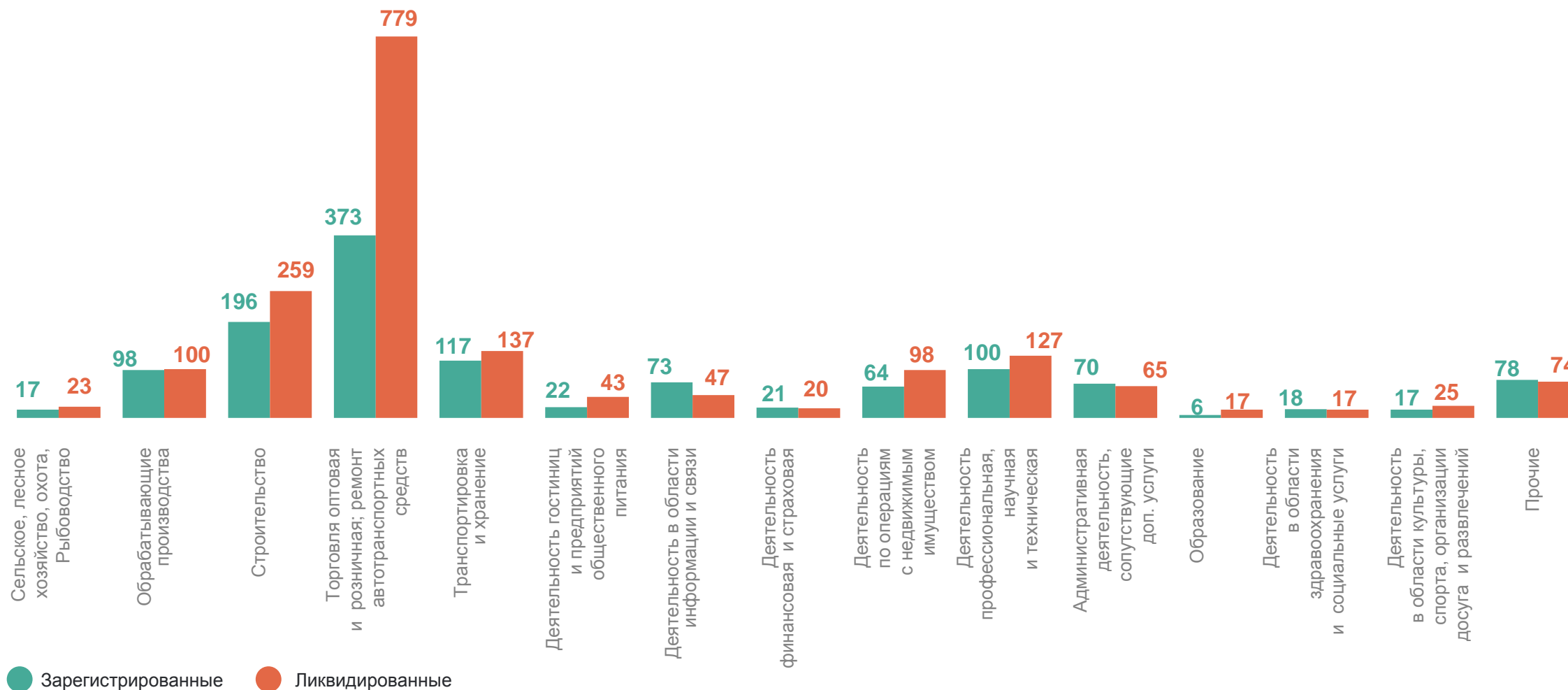
за январь –
март 2024 г. **21,4**



ДЕМОГРАФИЯ ОРГАНИЗАЦИЙ В РАЗРЕЗЕ ВИДОВ ЭКОНОМИЧЕСКОЙ ДЕЯТЕЛЬНОСТИ

за январь – март 2024 г., единиц

НОВОСИБИРСКСТАТ



КОЭФФИЦИЕНТ РОЖДАЕМОСТИ И ЛИКВИДАЦИИ ОРГАНИЗАЦИЙ В РАЗРЕЗЕ МУНИЦИПАЛЬНЫХ ОБРАЗОВАНИЙ *

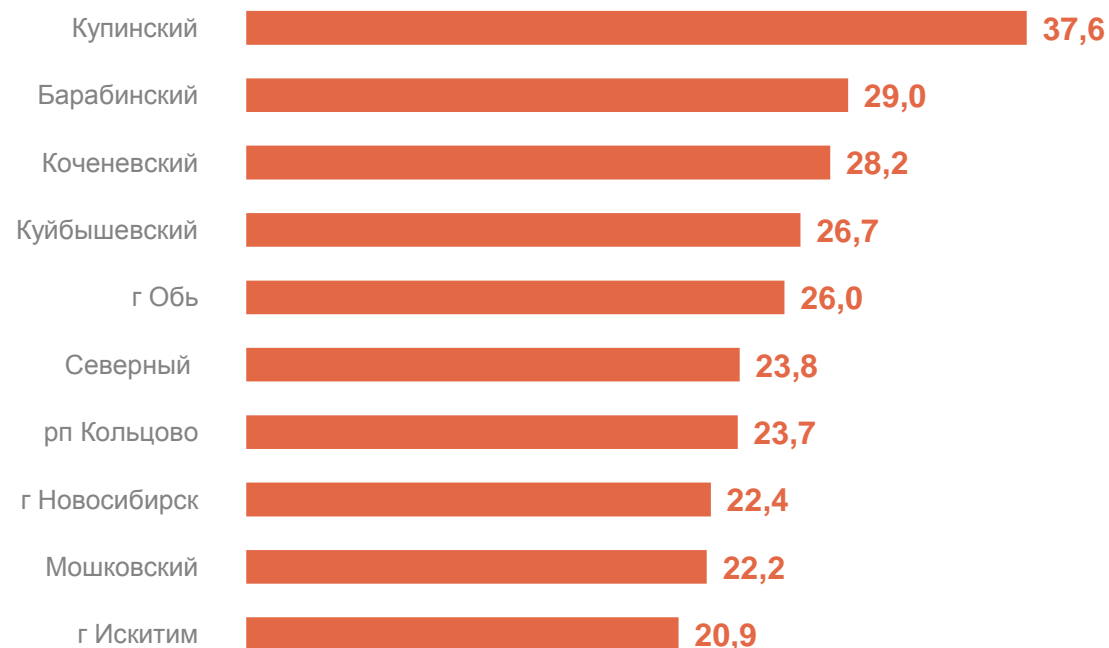
НОВОСИБИРСКСТАТ

за январь – март 2024 г., на 1000 организаций

Коэффициент рождаемости
Новосибирская область **14,9**



Коэффициент официальной ликвидации
Новосибирская область **21,4**



* Информация приведена по муниципальным образованиям с наибольшими значениями показателя.